
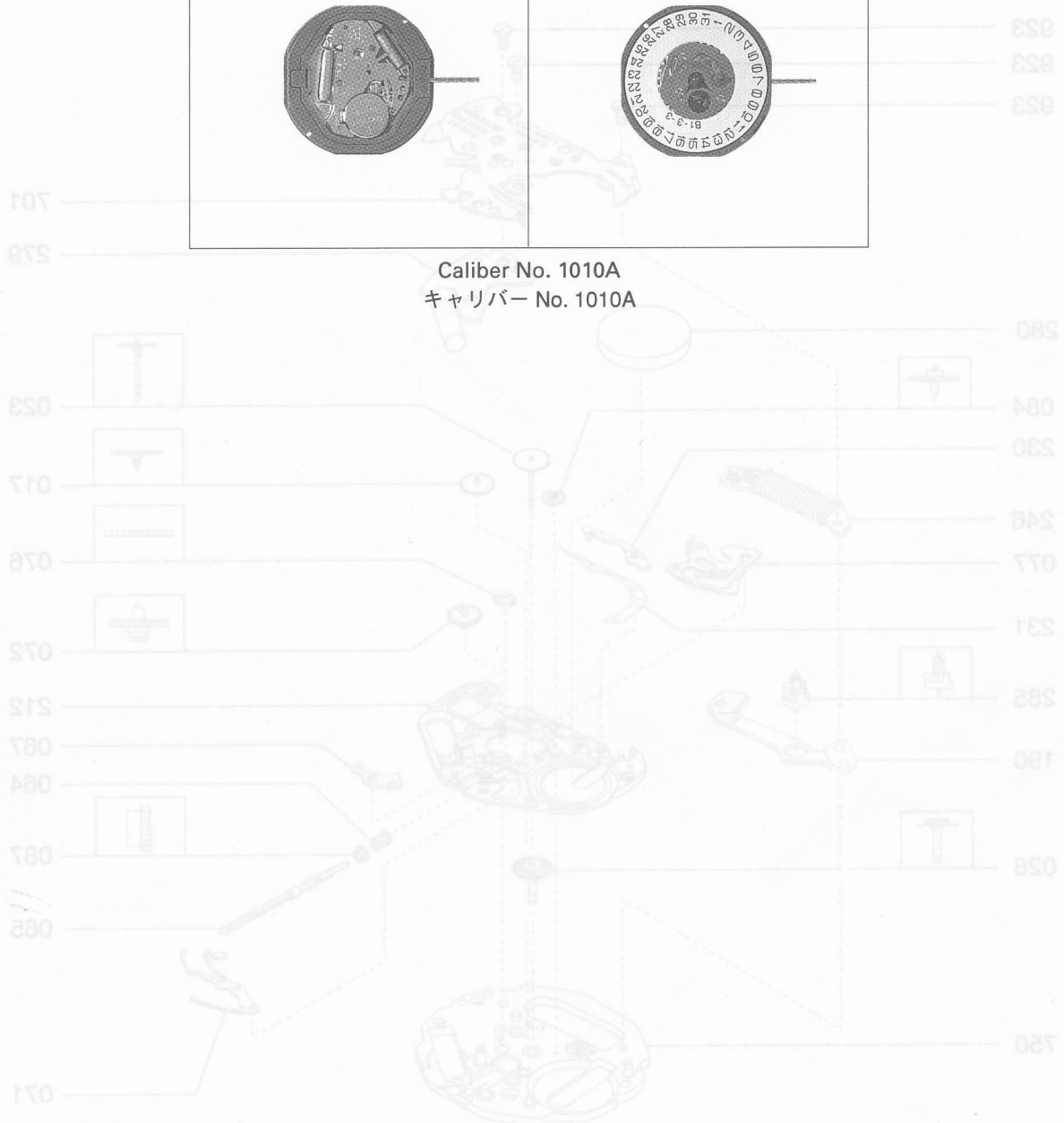



Catalog No. 10-1 ~ 10-2  
 カタログ番号 10-1 ~ 10-2

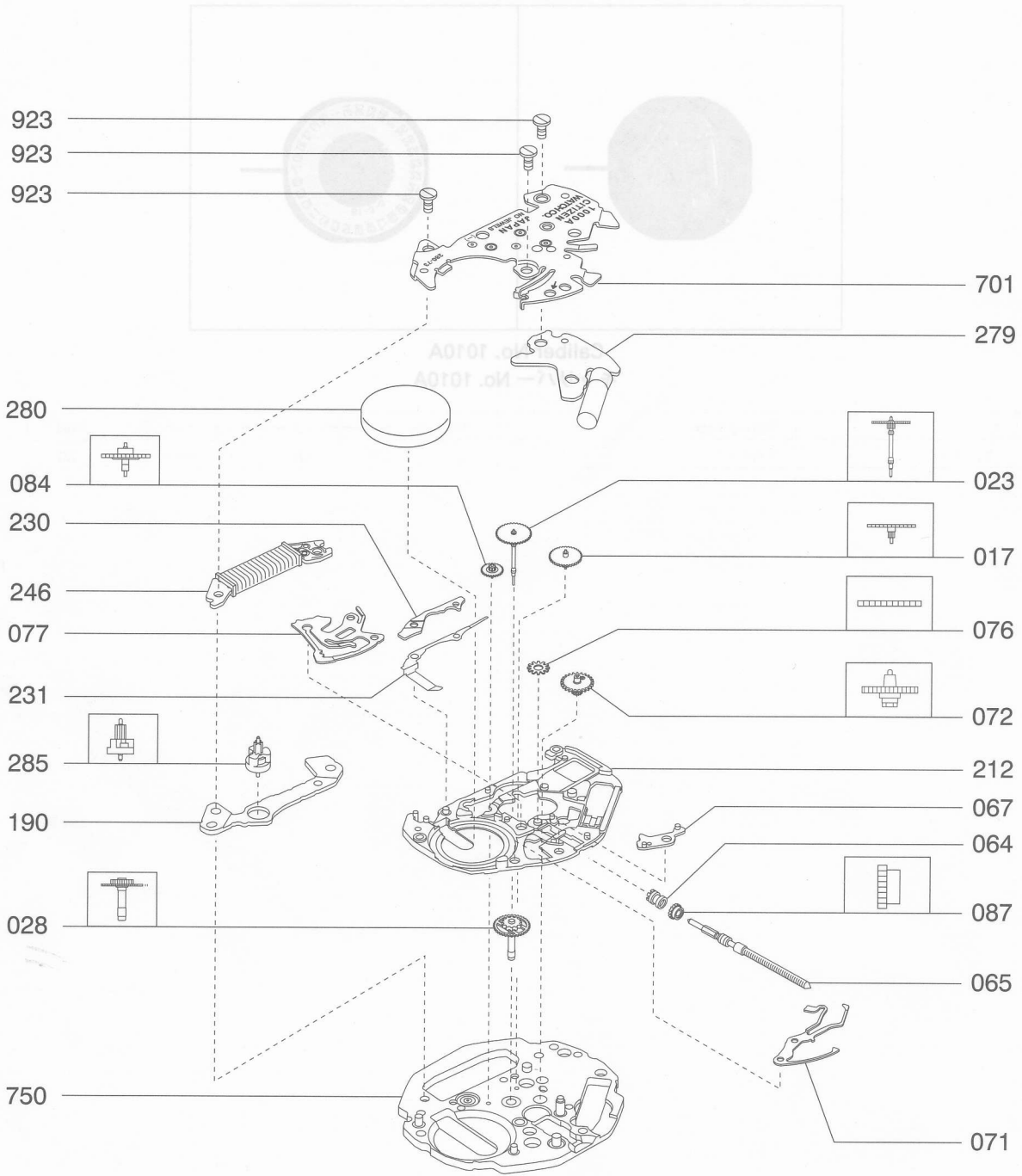


Caliber No. 1010A  
 キャリバー No. 1010A

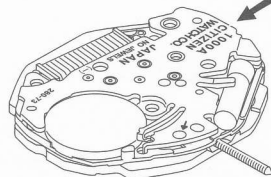


CALIBER NO.  
 キャリバー番号





CALIBER NO.  
キャリバーナンバー

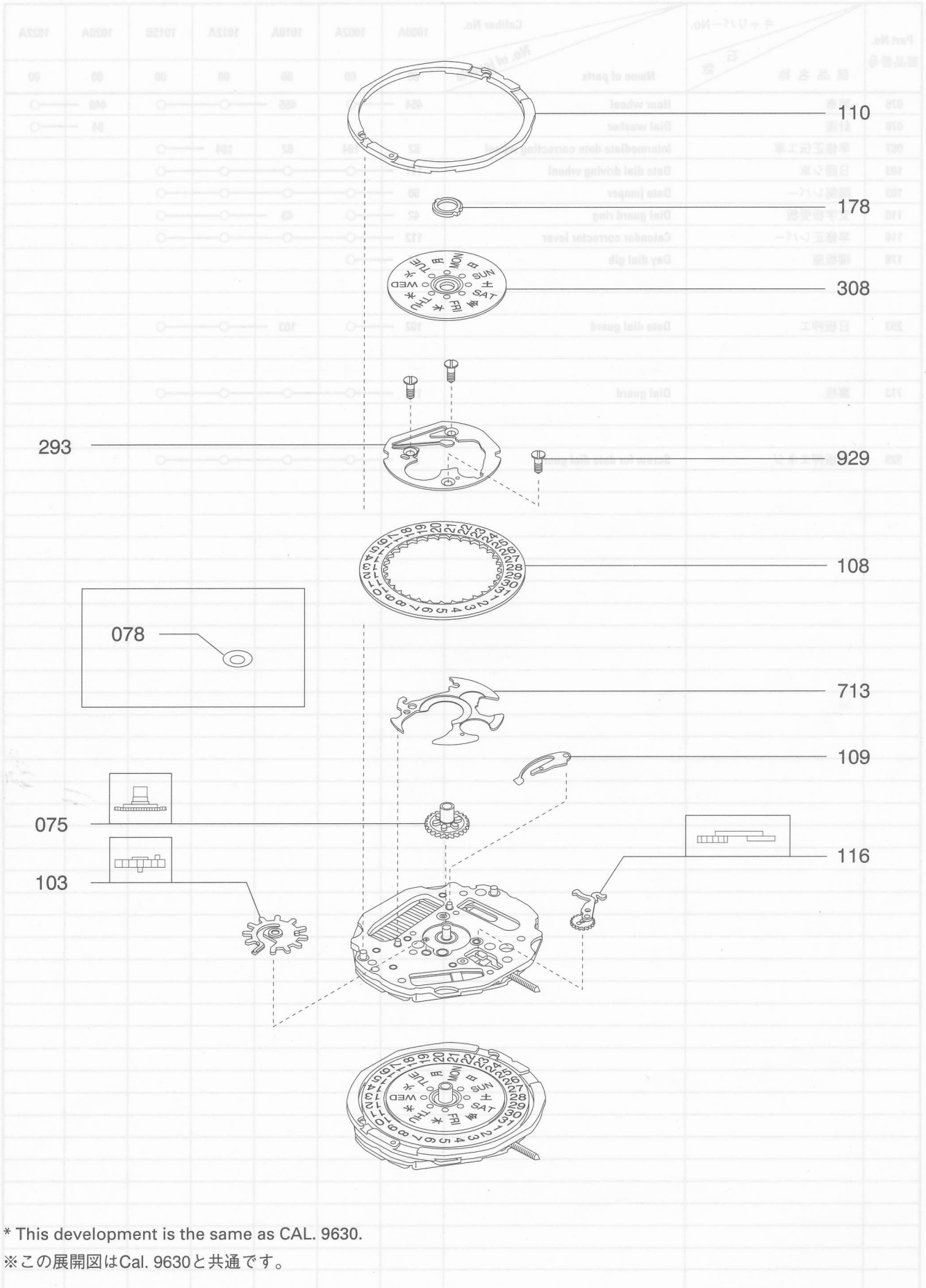


Catalog No. 10-1  
カタログ番号 10-1

Part No. 部品番号	キャリバーNo. 石数	Caliber No. No. of jewels	1000A	1002A	1010A	1012A	1015B	1020A	1022A
			00	00	00	00	00	00	00
部品名称		Name of parts							
701	輪列受	Train wheel bridge	A21	C39	A22	C44	E36	A01	C41
017	三番車	Third wheel and pinion	149	○	○	○	○	151	○
023	四番車	Fourth wheel and pinion	305	323	306	327	328	296	318
028	中心車	Cannon pinion with driving wheel	265	282	266	288	292	261	287
064	ツツミ車	Clutch wheel	79	○	○	○	○	○	○
065	巻真 (0.7φ 12.635mm)	Setting stem (0.7φ 12.635mm)	471	499	471	499		471	499
065	巻真 (0.7φ 17.985mm)	Setting stem (0.7φ 17.985mm)						473	495
065	巻真 (0.9φ 12.635mm)	Setting stem (0.9φ 12.635mm)	479	504	479	504		474	○
065	巻真 (0.9φ 18.015mm)	Setting stem (0.9φ 18.015mm)	481	505	481	505	○	477	○
065	巻真 (23.985mm)	Setting stem (23.985mm)					508		
067	オシドリ	Setting lever	173	○	○	○	○	168	194
071	カンヌキ	Yoke	131	136	131	136	○	131	136
072	日ノ裏車	Minute wheel and pinion	121	○	○	○	○	○	○
076	小鉄車	Setting wheel	64	○	○	○	○	○	○
077	裏押エ	Setting lever spring	129	136 (135)	129	135	136	129	135
084	五番車	Fifth wheel and pinion	70	○	○	○	○	○	○
190	完成ヨーク	Stator	152	○	○	○	○	○	○
212	巻真スペーサー	Spacer for setting stem	221	241	221	241	○	216	239
230	電池受バネ絶縁座	Battery strap insulator	22	○	○	○	○	22 (21)	22
231	電池受バネ	Battery connector spring	359	368	359	368	○	359	368
246	完成コイル	Coil unit	182 (168)	181	182 (168)	181	○	182 (168)	181
279	複合回路	Unit of electronic circuit	A45	○	○	○	○	A46	○
280	電池	Battery	34	○	○	○	○	73	○
285	ローター	Rotor	175	○	○	○	○	○	○
923	コイル止メネジ	Screw for coil unit	107	○	○	○	○	○	○
923	輪列受止メネジ	Screw for train wheel bridge	112 (106)	○	○	○	○	112	112 (106)
750	完成地板	Plate complete	B66	C28	B66	C28	○	B46	C26

Part No. 部品番号	キャリバーNo. 石数 部品名称	Caliber No. No. of jewels Name of parts	1030A	1032A	1040A	1045A		
			00	00	00	00		
701	輪列受	Train wheel bridge	A00	C38	E03	E04		
017	三番車	Third wheel and pinion	149	—	—	—		
023	四番車	Fourth wheel and pinion	295	322	328	—		
025	秒車	Second wheel			107	—		
028	中心車	Cannon pinion with driving wheel	259	281	306	—		
064	ツヅミ車	Clutch wheel	79	—	—	—		
065	巻真 (0.7φ 12.635mm)	Setting stem (0.7φ 12.635mm)	471	499	—	—		
065	巻真 (0.7φ 17.985mm)	Setting stem (0.7φ 17.985mm)	473	495	—	—		
065	巻真 (0.9φ 12.635mm)	Setting stem (0.9φ 12.635mm)	474	—	—	—		
065	巻真 (0.9φ 18.015mm)	Setting stem (0.9φ 18.015mm)	477	—	—	—		
067	オシドリ	Setting lever	168	194	—	—		
071	カンヌキ	Yoke	131	136	—	—		
072	日ノ裏車	Minute wheel and pinion	121	—	126	—		
076	小鉄車	Setting wheel	64	—	—	—		
077	裏押工	Setting lever spring	129	135	136	—		
084	五番車	Fifth wheel and pinion	70	—	75	—		
087	秒中間車 (1)	Intermediate for sec wheel (1)			195	—		
087	秒中間車 (2)	Intermediate for sec wheel (2)			195	196		
190	完成ヨーク	Stator	152	—	—	—		
212	巻真スペーサー	Spacer for setting stem	216	239	—	—		
230	電池受バネ絶縁座	Battery strap insulator	22 (21)	22	—	—		
231	電池受バネ	Battery connector spring	359	368	—	—		
246	完成コイル	Coil unit	182 (168)	181	—	—		
279	複合回路	Unit of electronic circuit	A45	—	—	—		
280	電池	Battery	34	—	—	—		
285	ローター	Rotor	175	—	—	—		
903	秒車押エバネ	Second wheel strap			106	—		
923	コイル止メネジ	Screw for coil unit	107	—	—	—		
923	輪列受止メネジ	Screw for train wheel bridge	112 (106)	—	112	—		
750	完成地板	Plate complete	B46	C26	C68	C70		

Catalog No. 10-2  
 カタログ番号 10-2



\* This development is the same as CAL. 9630.  
 ※この展開図はCal. 9630と共通です。



